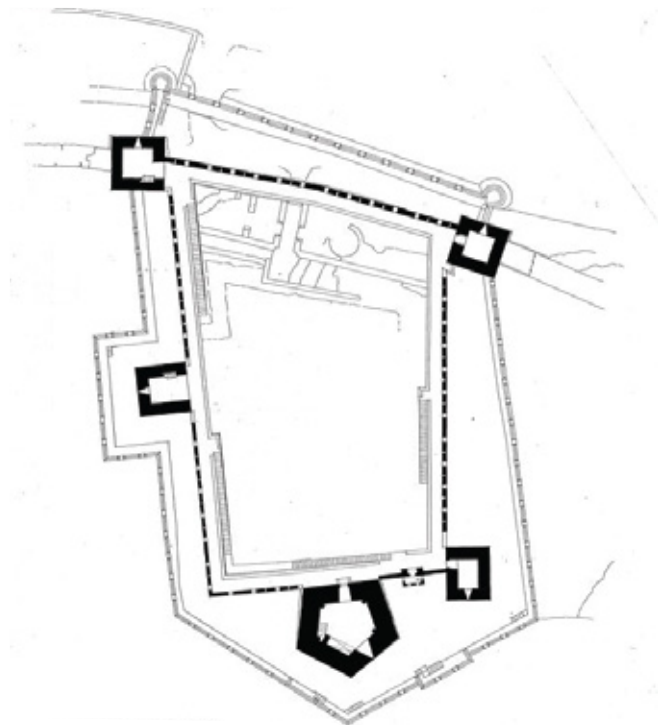


Castelo do Sabugal



A vila do Sabugal foi criada no século XII (12), pertencendo nessa altura ao Reino de Leão, que mais tarde se transformaria em Espanha.

Nessa altura, para proteção da povoação do Sabugal, já existia uma muralha.



Planta do Castelo do Sabugal

(©SIPA)

Quando o rei Dom Dinis conquistou este território quis melhorar a defesa do Sabugal. Para isso mandou construir uma torre de menagem ou homenagem na muralha.

Ao contrário das torres de menagem de outros castelos, a torre de menagem do Castelo de Sabugal não está dentro das muralhas, mas sim encostada à muralha que fica mais perto da entrada.


Defender a entrada ficou mais fácil!

A torre de menagem é o principal ponto de defesa de um castelo, por isso tinha que estar bem protegida. Aqui no Sabugal a entrada na torre de menagem é feita pelo segundo andar, ao nível do adarve (varanda/corredor alto e estreito).

A torre de menagem do Castelo do Sabugal tem 5 lados e quase trinta metros de altura, o mesmo que um prédio de 10 andares!

Em cada lado da torre de menagem há varandas com matacões* para proteger a entrada do castelo e a porta da torre de menagem.

*Matacões são buracos no chão da varanda por onde se podia atirar contra os atacantes projeteis ou líquidos quentes.



Torre de menagem – varandas com matacões

(©Tripadvisor)

As varandas com matacões estavam espalhadas por vários sítios para reforçar a defesa do castelo. Como eram mais altas, as varandas também eram úteis quando o espaço das barbacãs* estava ocupado por tropas inimigas.


Ao centro do castelo existia a praça de armas, uma espécie de pátio grande com muros muito altos para garantir a defesa do interior.



Vista da Praça de Armas

(©Pinterest)

À volta da muralha existem barbacãs (muro mais baixo) que ajudavam a proteger o castelo. Uma delas dá quase a volta toda ao castelo; a outra barbacã tem dois torreões redondos.



Barbacã em torno do Castelo

(©CM Sabugal)

A porta de acesso da barbacã com os dois torreões* (espécie de torre) fica na praça de armas.

À volta da muralha encontramos seteiras** e troneiras***.

**Seteiras são aberturas estreitas na muralha para disparar setas, troneiras são as aberturas onde fica a boca de um pequeno canhão chamado tron.

***As troneiras do Castelo do Sabugal são especiais porque têm forma de cruz.



Pormenor de troneira em forma de cruz
(©CM Sabugal)



Muralha com sucessão de troneiras
(©viajecomigo)

Toda a muralha pode ser percorrida a pé, subindo 4 lanços de escadas ou escadarias. É preciso ter cuidado porque o adarve é um corredor alto e estreito. Mas vale a pena, porque a vista lá de cima é bonita! Podemos ver o Rio Côa!

Inicialmente o adarve servia como caminho de ronda, ou seja, os soldados andavam à volta do castelo para ver se estava tudo bem do lado de fora.



Adarve em torno da muralha

(©viajecomigo)

Ao percorrer o adarve encontramos três torres.

As partes do castelo que precisavam de ser mais fortes e resistentes, como as ameias e os degraus, eram construídas em granito, uma pedra dura. O enchimento das paredes era feito com pedaços de pedras e areão misturados.

O Castelo do Sabugal é Monumento Nacional desde 1910. Esta é uma classificação que as construções antigas e importantes recebem para que sejam bem cuidadas.

O Castelo do Sabugal foi sofrendo alterações com o passar do tempo. A imagem que o Castelo tem hoje resulta das obras feitas no século XX (20).

Apesar das mudanças que o Castelo sofreu, ainda podemos encontrar marcas de canteiro* nas muralhas. Estas marcas eram uma espécie de assinatura que cada trabalhador fazia na pedra em que estava a trabalhar, para identificar e cobrar o seu trabalho.

No Castelo do Sabugal há quase duzentas marcas de canteiro!

Por volta de 1846, quando foi proibido sepultar pessoas nas igrejas, a praça de armas do Castelo foi transformada em cemitério.

O Castelo do Sabugal também é chamado de Castelo das 5 quinas.

Sabe onde é que encontramos 5 quinas? Nas 5 quinas ou esquinas que a Torre de Menagem tem (tem a forma de um pentágono). Também se denominam de 5 quinas as peças que aparecem no escudo (símbolo) de Portugal.

Por cima da porta de entrada da torre de menagem, pode encontrar o escudo de Portugal.



Torre de menagem: entrada e escudo

(©wikimedia commons)



Portugal
**INOVAÇÃO
SOCIAL**

Cofinanciado por:



UNIÃO EUROPEIA
Fundo Social Europeu